




# ΠΕΡΙΓΡΑΜΜΑ ΠΑΡΟΥΣΙΑΣΗΣ

- ❖ ΣΚΗΝΙΚΟ ΑΓΟΡΑΣ ΕΡΓΑΣΙΑΣ
- ❖ ΣΤΑΤΙΣΤΙΚΑ ΑΤΥΧΗΜΑΤΩΝ ΠΕΡΙΟΔΟΥ  
2007 – 2018 / ΣΥΓΚΡΙΣΕΙΣ ΜΕ ΕΥΡΩΠΗ
- ❖ ΣΤΑΤΙΣΤΙΚΗ ΑΝΑΛΥΣΗ ΑΤΥΧΗΜΑΤΩΝ  
2018

# ΣΚΗΝΙΚΟ ΑΓΟΡΑΣ ΕΡΓΑΣΙΑΣ ΣΤΗΝ ΚΥΠΡΟ



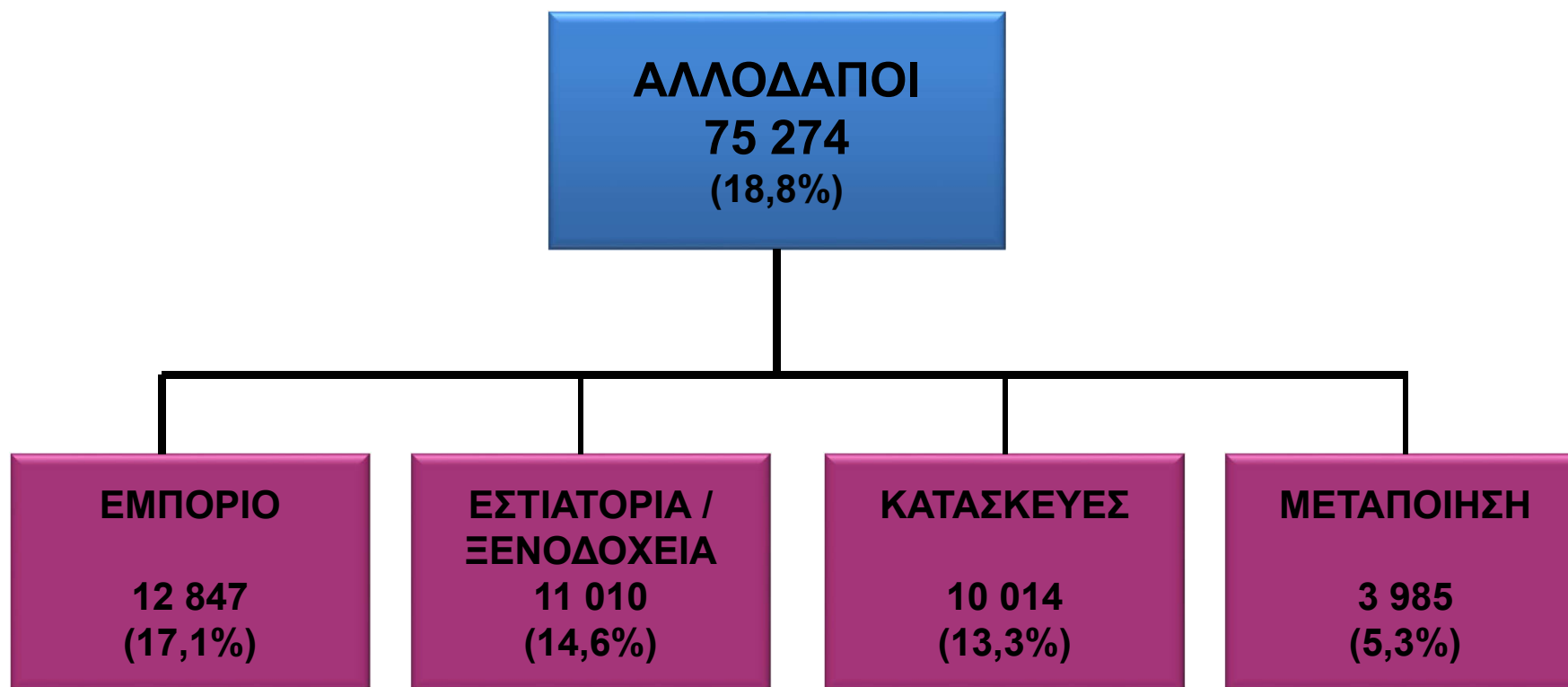
(Έρευνα Εργατικού Δυναμικού – Μέσος Όρος 2018)



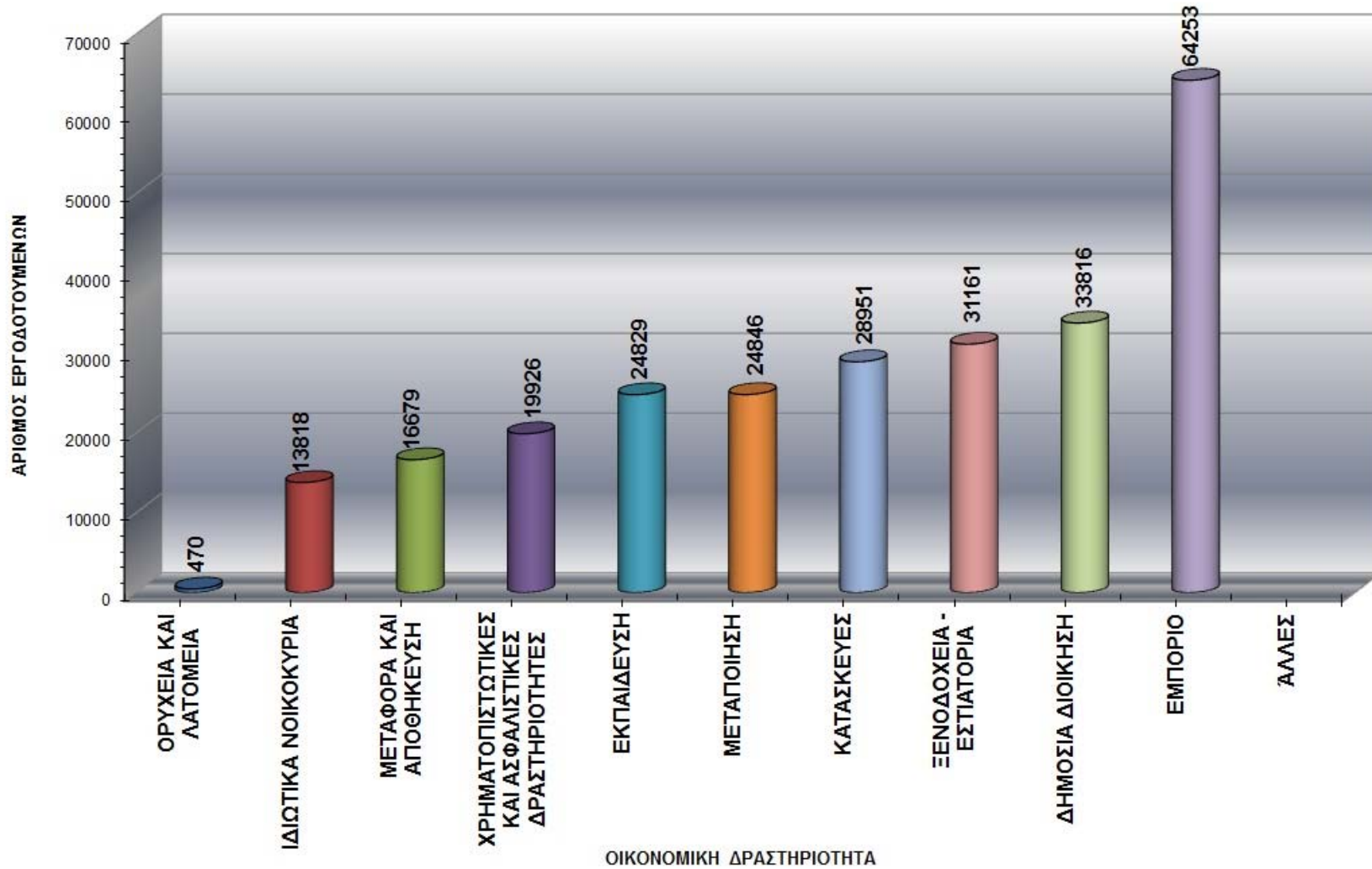
# ΣΚΗΝΙΚΟ ΑΓΟΡΑΣ ΕΡΓΑΣΙΑΣ ΣΤΗΝ ΚΥΠΡΟ

## ΑΛΛΟΔΑΠΟΙ

(Στοιχεία από Έρευνα Εργατικού Δυναμικού 2018)



## ΕΡΓΟΔΟΤΟΥΜΕΝΟΙ ΚΑΤΑ ΟΙΚΟΝΟΜΙΚΗ ΔΡΑΣΤΗΡΙΟΤΗΤΑ (Έρευνα Εργατικού Δυναμικού 2018)



## Safety at work.

Know the facts so you don't become a statistic.

**66**   
MEMBERS OF THE PUBLIC  
DIED AS BYSTANDERS  
to someone else's work  
activity in 2013

**63%**   
of serious claimants are MALE  
2012-13

It only takes  
**15 MINS**   
A WEEK TO SUFFER  
HEARING DAMAGE  
from noise levels above 105db.  
Think a table saw or stadium sporting match

**EYE  
INJURIES**   
result in  
around  
**500** HOSPITAL  
ADMISSIONS  
PER YEAR

**28%**   
of office workers  
DON'T KNOW if they  
have a safety expert on site

**17%**   
of office workers  
say their workplace  
DOES NOT communicate  
safety plans effectively

If you're as little as  
**5%**   
DEHYDRATED  
your alertness and  
concentration is reduced  
**30-40%**

# ΣΤΑΤΙΣΤΙΚΑ ΑΤΥΧΗΜΑΤΩΝ

(ΕΡΓΟΔΟΤΟΥΜΕΝΑ ΠΡΟΣΩΠΑ  
ΚΑΤΑ ΤΗ ΔΙΑΡΚΕΙΑ ΤΗΣ ΕΡΓΑΣΙΑΣ)

# ΣΤΑΤΙΣΤΙΚΑ

# ΑΤΥΧΗΜΑΤΩΝ

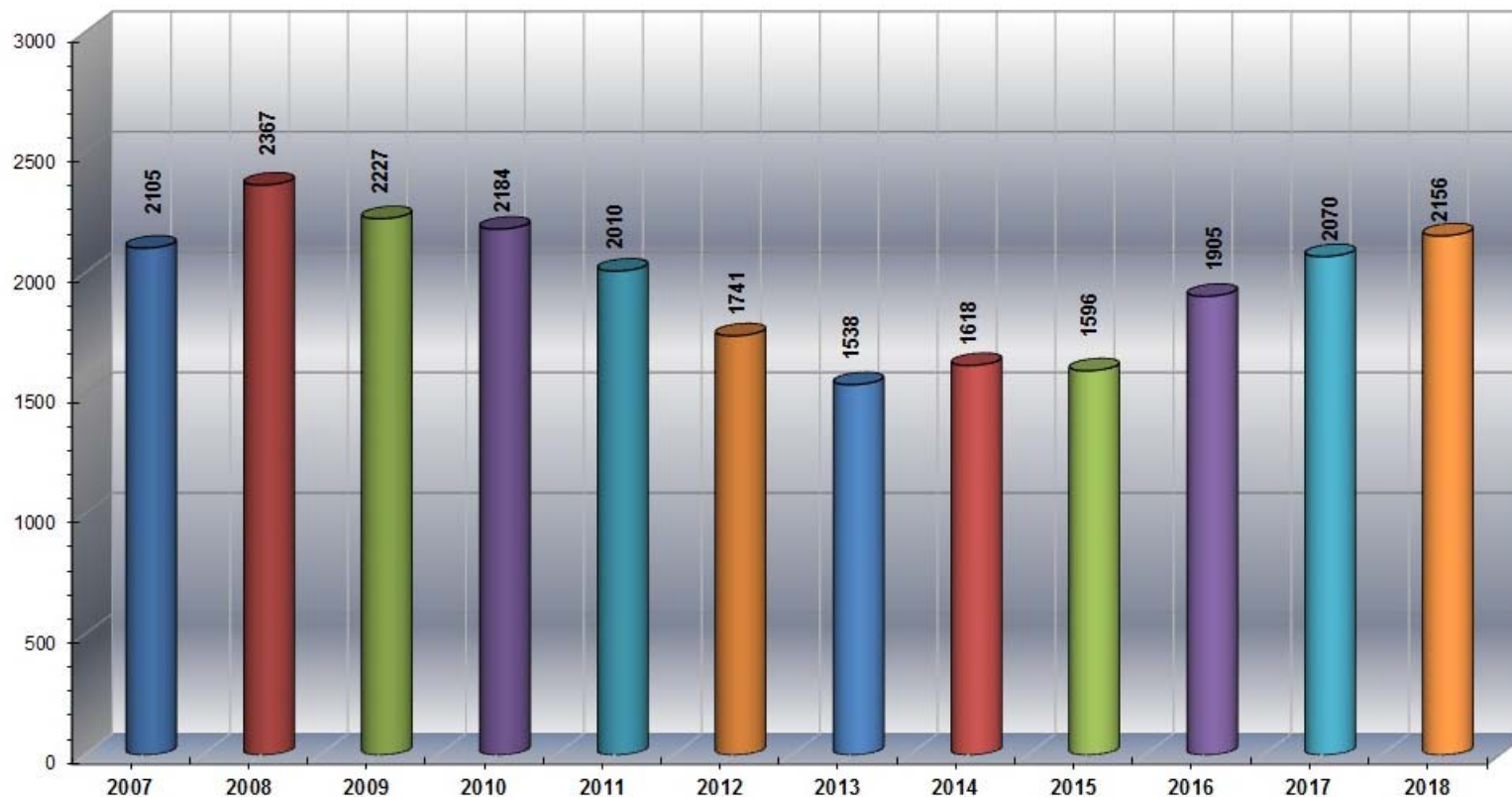
## ΠΕΡΙΟΔΟΥ 2007 – 2018



ΣΥΓΚΡΙΣΕΙΣ ΜΕ ΕΥΡΩΠΗ

## ΕΡΓΑΤΙΚΑ ΑΤΥΧΗΜΑΤΑ ΠΟΥ ΓΝΩΣΤΟΠΟΙΗΘΗΚΑΝ ΚΑΤΑ ΤΑ ΕΤΗ 2007 – 2018

Στοιχεία για Εργοδοτούμενα Πρόσωπα Τραυματισθέντα κατά τη Διάρκεια της Εργασίας



<b>ΕΥΡΩΠΗ (28):</b>	<b>3 344 474</b>	<b>ΚΥΠΡΟΣ:</b>	<b>2068</b>	<b>ΛΟΥΞ.:</b>	<b>6684</b>	<b>ΜΑΛΤΑ:</b>	<b>1846</b>	<b>ΕΣΘΟΝΙΑ:</b>	<b>6279</b>
---------------------	------------------	----------------	-------------	---------------	-------------	---------------	-------------	-----------------	-------------

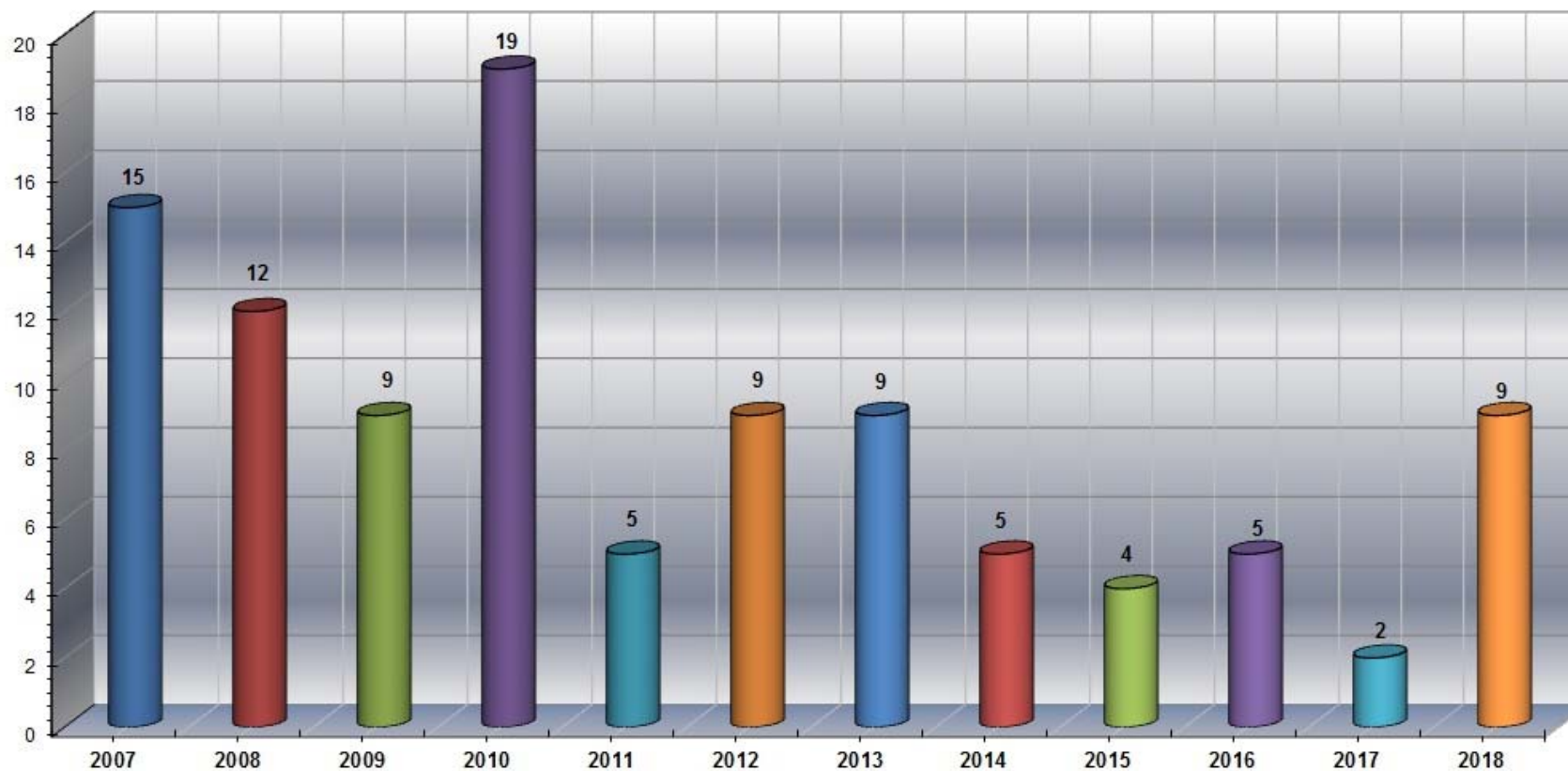
<b>Αρ. Εργοδοτούμενων:</b>	<b>ΚΥΠΡΟΣ:</b>	<b>347 646</b>	<b>ΛΟΥΞ.:</b>	<b>200 000</b>	<b>ΜΑΛΤΑ:</b>	<b>140 000</b>	<b>ΕΣΘΟΝΙΑ:</b>	<b>500 000</b>
----------------------------	----------------	----------------	---------------	----------------	---------------	----------------	-----------------	----------------

(Συγκριτικά Στοιχεία για ΜΗ ΘΑΝΑΤΗΦΟΡΑ ΑΤΥΧΗΜΑΤΑ – 2017)



## ΘΑΝΑΤΗΦΟΡΑ ΕΡΓΑΤΙΚΑ ΑΤΥΧΗΜΑΤΑ ΠΟΥ ΓΝΩΣΤΟΠΟΙΗΘΗΚΑΝ ΚΑΤΑ ΤΑ ΕΤΗ 2006 – 2018

*Στοιχεία για Εργοδοτούμενα Πρόσωπα Τραυματισθέντα κατά τη Διάρκεια της Εργασίας*

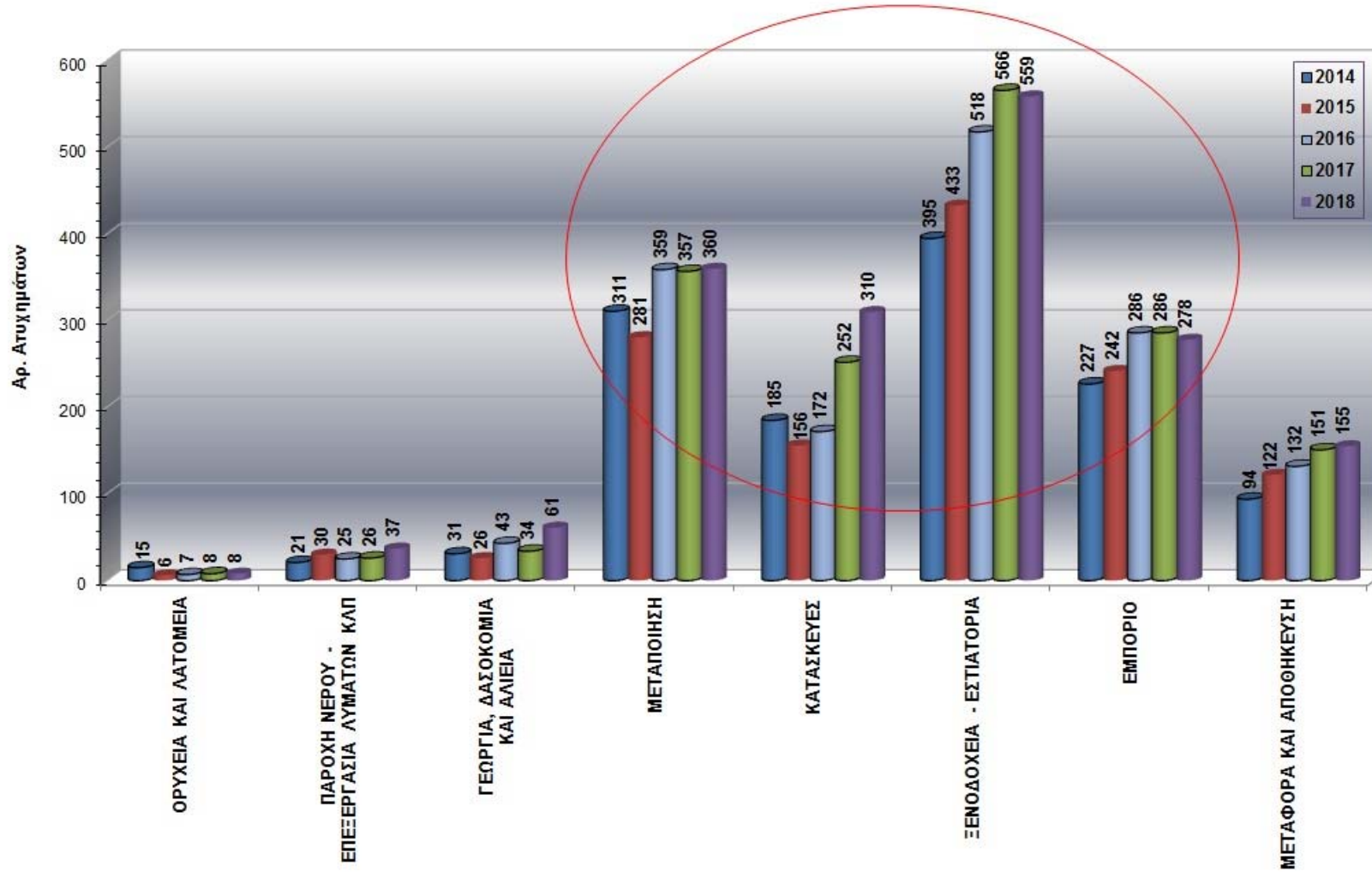


<b>ΕΥΡΩΠΗ (28):</b>	<b>3 552</b>	<b>ΚΥΠΡΟΣ:</b>	<b>2</b>	<b>ΛΟΥΞ.:</b>	<b>10</b>	<b>ΜΑΛΤΑ:</b>	<b>1</b>	<b>ΕΣΘΟΝΙΑ:</b>	<b>8</b>
---------------------	--------------	----------------	----------	---------------	-----------	---------------	----------	-----------------	----------

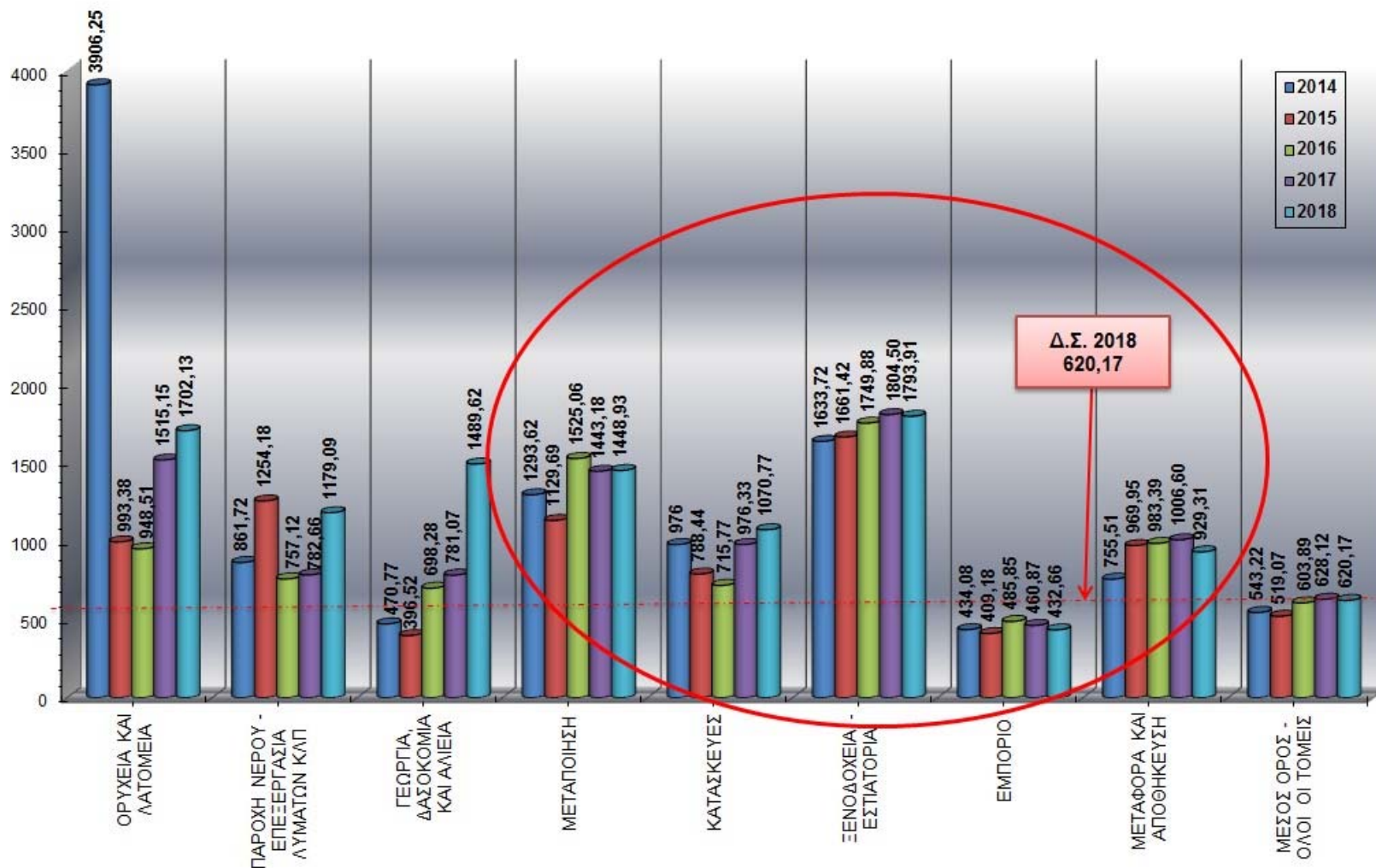
<b>Αρ. Εργοδοτούμενων:</b>	<b>ΚΥΠΡΟΣ:</b>	<b>347 646</b>	<b>ΛΟΥΞ.:</b>	<b>200 000</b>	<b>ΜΑΛΤΑ:</b>	<b>140 0000</b>	<b>ΕΣΘΟΝΙΑ:</b>	<b>500 000</b>
----------------------------	----------------	----------------	---------------	----------------	---------------	-----------------	-----------------	----------------

(Συγκριτικά Στοιχεία για ΘΑΝΑΤΗΦΟΡΑ ΑΤΥΧΗΜΑΤΑ – 2017)

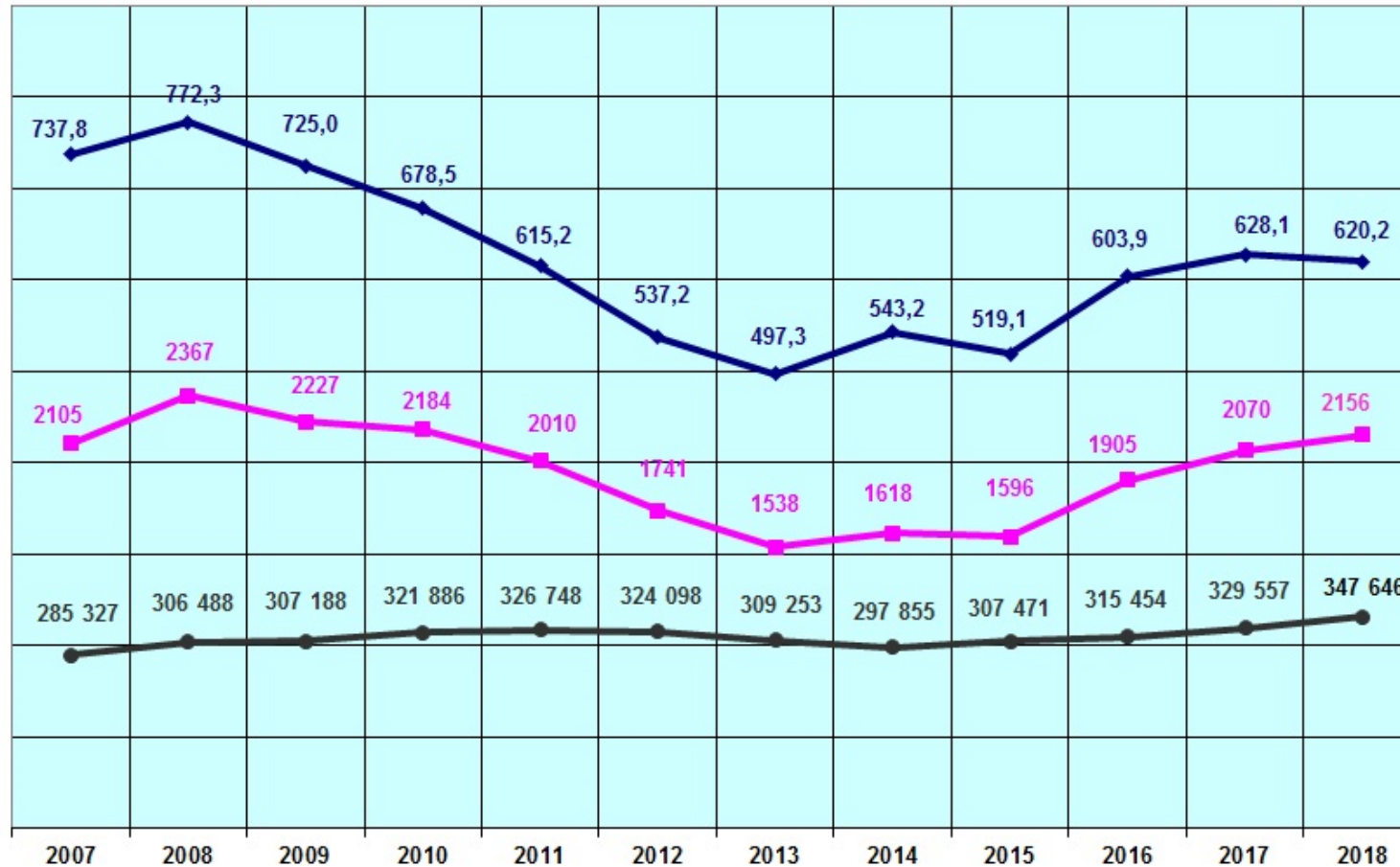
## ΑΡΙΘΜΟΣ ΑΤΥΧΗΜΑΤΩΝ ΚΑΤΑ ΟΙΚΟΝΟΜΙΚΗ ΔΡΑΣΤΗΡΙΟΤΗΤΑ ΕΤΗ 2014 - 2018



## ΔΕΙΚΤΗΣ ΣΥΧΝΟΤΗΤΑΣ ΑΤΥΧΗΜΑΤΩΝ ΚΑΤΑ ΟΙΚΟΝΟΜΙΚΗ ΔΡΑΣΤΗΡΙΟΤΗΤΑ ΕΤΗ 2014 - 2018



## ΜΕΤΑΒΟΛΗ ΔΕΙΚΤΗ ΣΥΧΝΟΤΗΤΑΣ / ΑΡΙΘΜΟΥ ΑΤΥΧΗΜΑΤΩΝ / ΑΡΙΘΜΟΥ ΕΡΓΟΔΟΤΟΥΜΕΝΩΝ - ΠΕΡΙΟΔΟΣ 2007 – 2018



**Σημ.**

Αριθμός ατυχημάτων που συνέβηκαν σε εργοδοτούμενα πρόσωπα κατά τη διάρκεια της εργασίας τους και γνωστοποιήθηκαν στο Τμήμα Επιθεώρησης Εργασίας.

## ΕΥΡΩΠΗ (28) - ΚΥΠΡΟΣ

### ΣΥΚΓΡΙΣΕΙΣ (ΕΤΟΣ 2017)

	ΜΗ ΘΑΝΑΤΗΦΟΡΑ		ΘΑΝΑΤΗΦΟΡΑ	
	Αρ. Ατυχημάτων	Δείκτης Συχνότητας	Αρ. Ατυχημάτων	Δείκτης Συχνότητας
<b>Κύπρος</b>	<b>2 068</b>	<b>554</b>	<b>2</b>	<b>0,54</b>
<b>Ευρώπη (28)</b>	<b>3 344 474</b>	<b>1 557</b>	<b>3 552</b>	<b>1,65</b>

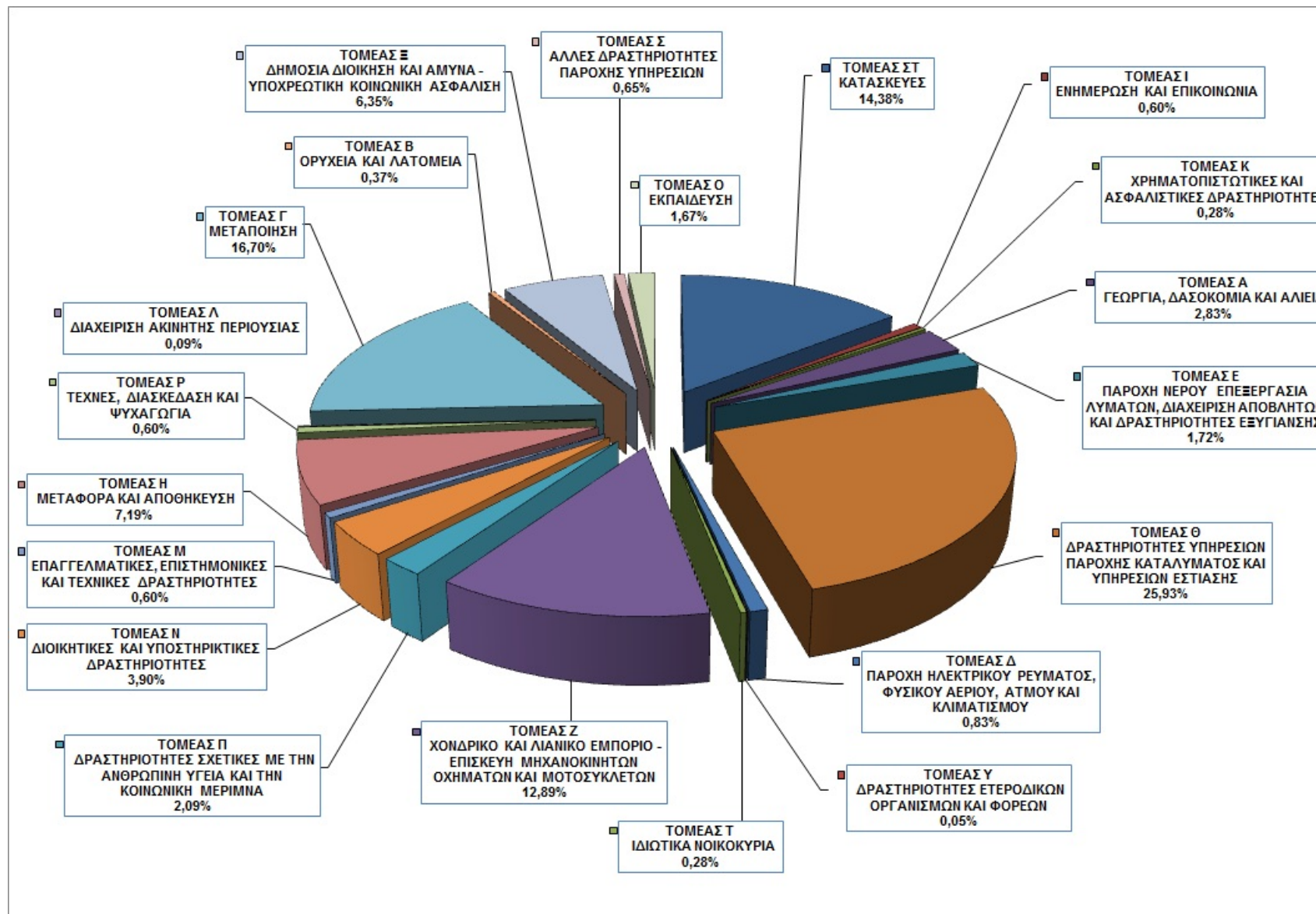
# ΣΤΑΤΙΣΤΙΚΗ ΑΝΑΛΥΣΗ



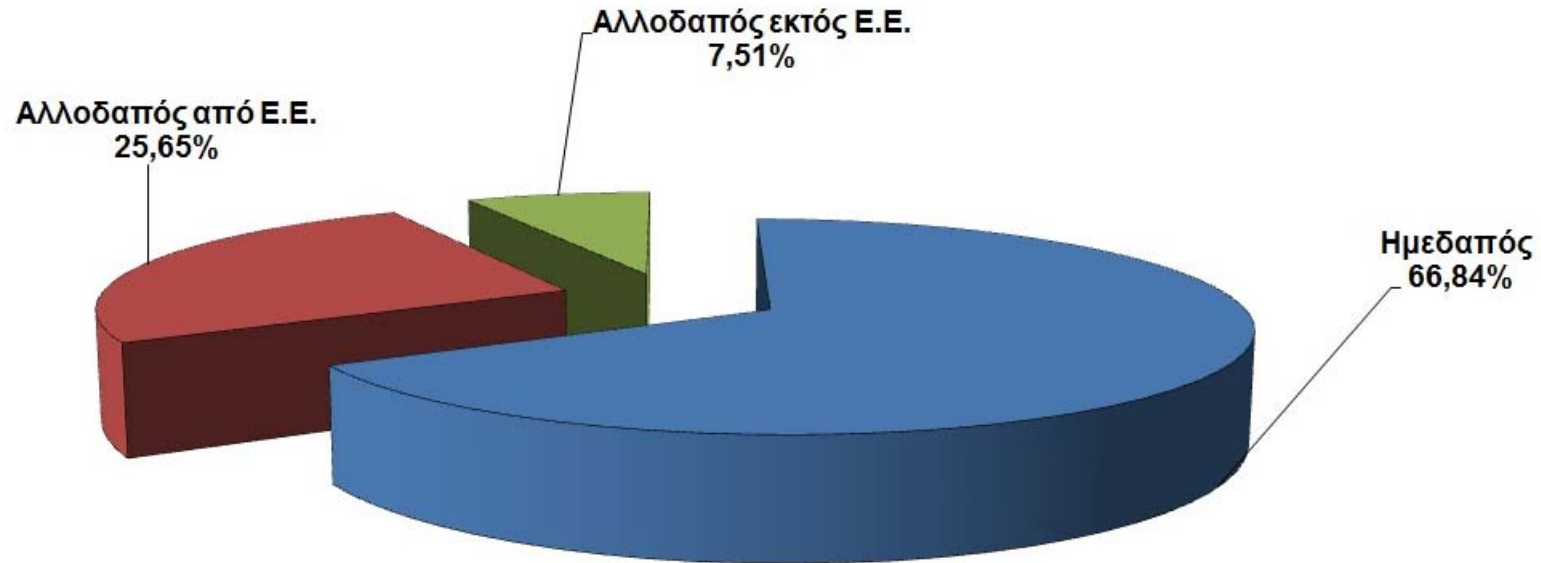
# ΑΤΥΧΗΜΑΤΩΝ ΕΤΟΥΣ 2018



# ΠΟΣΟΣΤΟ ΑΤΥΧΗΜΑΤΩΝ ΚΑΤΑ ΟΙΚΟΝΟΜΙΚΗ ΔΡΑΣΤΗΡΙΟΤΗΤΑ ΕΤΟΣ 2018



## ΑΤΥΧΗΜΑΤΑ 2018 – ΥΠΗΚΟΟΤΗΤΑ



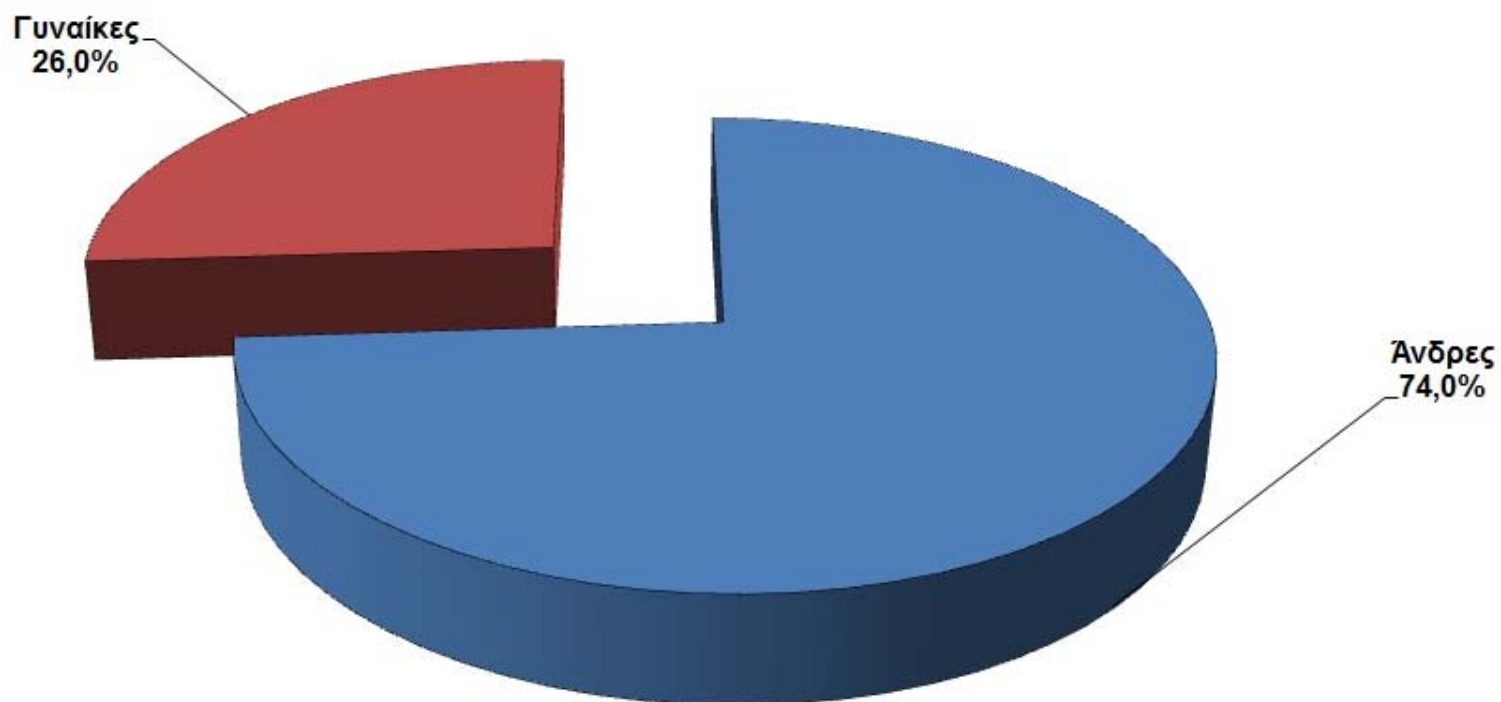
**Αριθμός Εργοδοτούμενων κατά Υπηκοότητα στην Κύπρο**  
(απο στοιχεία της Έρευνας Εργατικού Δυναμικού - Στατιστική Υπηρεσία Κύπρου)

ΥΠΗΚΟΟΤΗΤΑ	ΑΡ. ΕΡΓΟΔΟΤΟΥΜΕΝΩΝ	%
Ημεδαποί	279 131	80,3%
Αλλοδαποί από Ε.Ε.	41 245	11,9%
Αλλοδαποί εκτός Ε.Ε.	27 220	7,8%

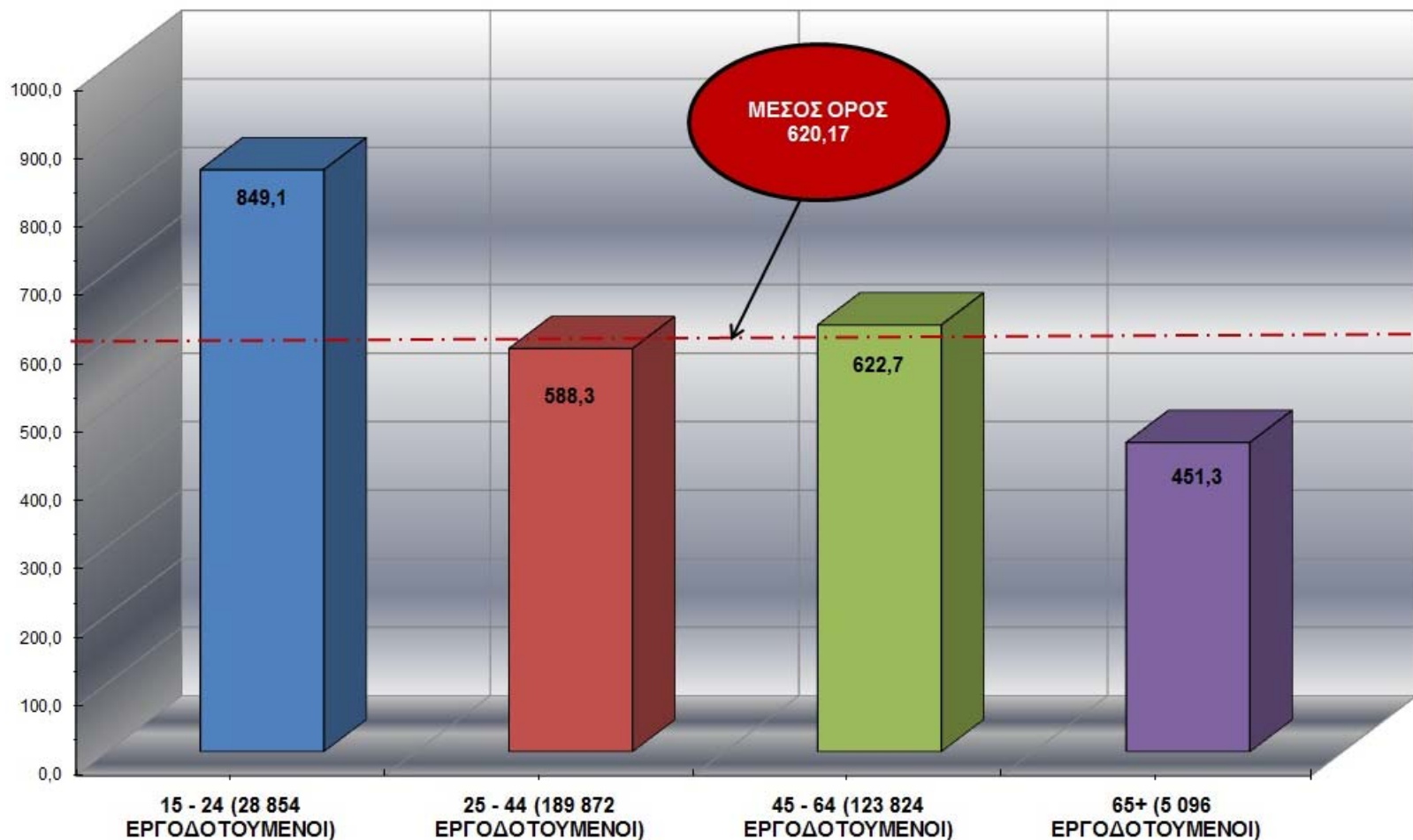


## ΑΤΥΧΗΜΑΤΑ 2018 – ΚΑΤΑ ΦΥΛΟ

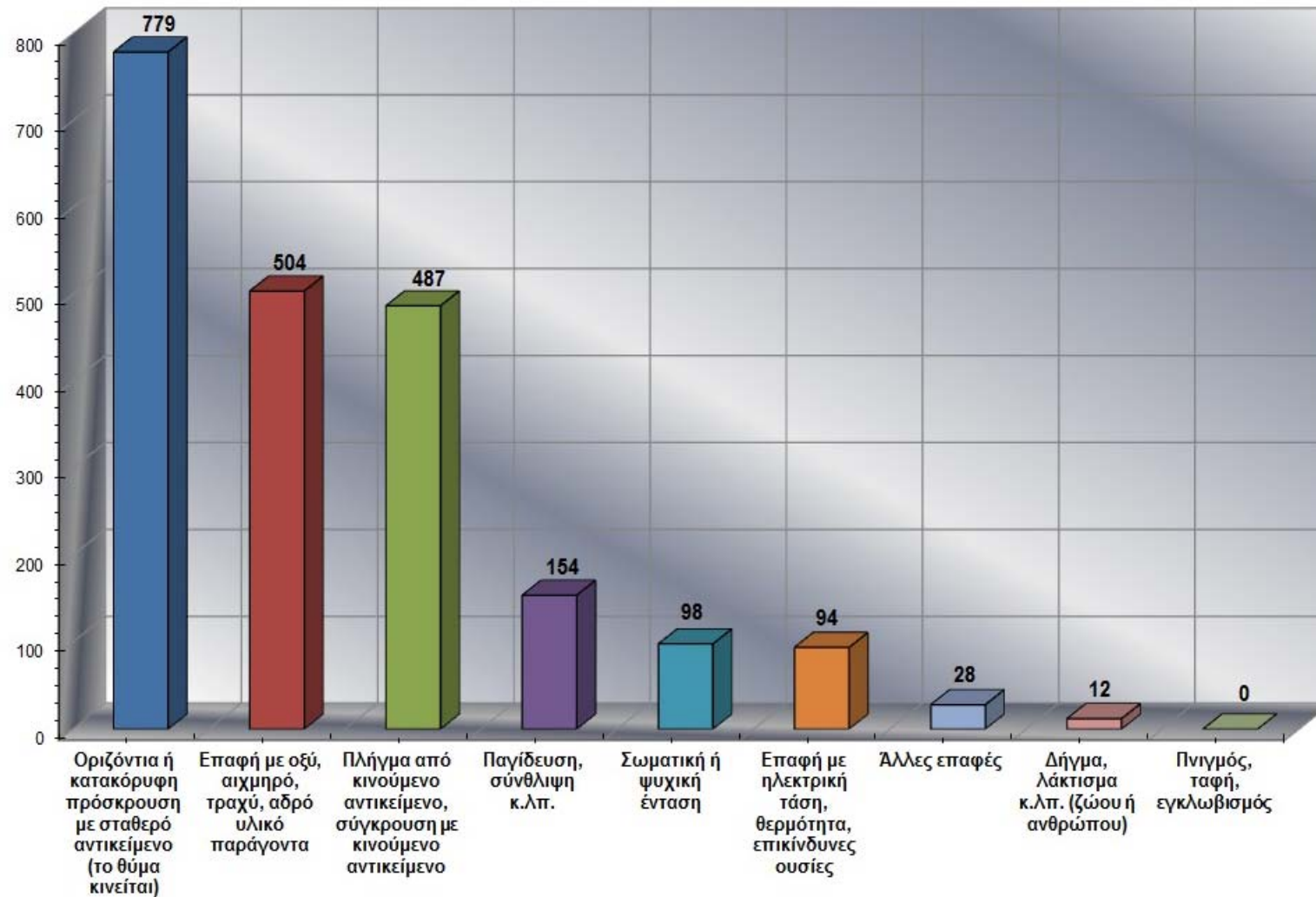
ΕΡΓΟΔΟΤΟΥΜΕΝΟΙ ΚΑΤΑ ΦΥΛΟ	
ΑΝΔΡΕΣ:	176 383 (50,7%)
ΓΥΝΑΙΚΕΣ:	171 263 (49,2%)



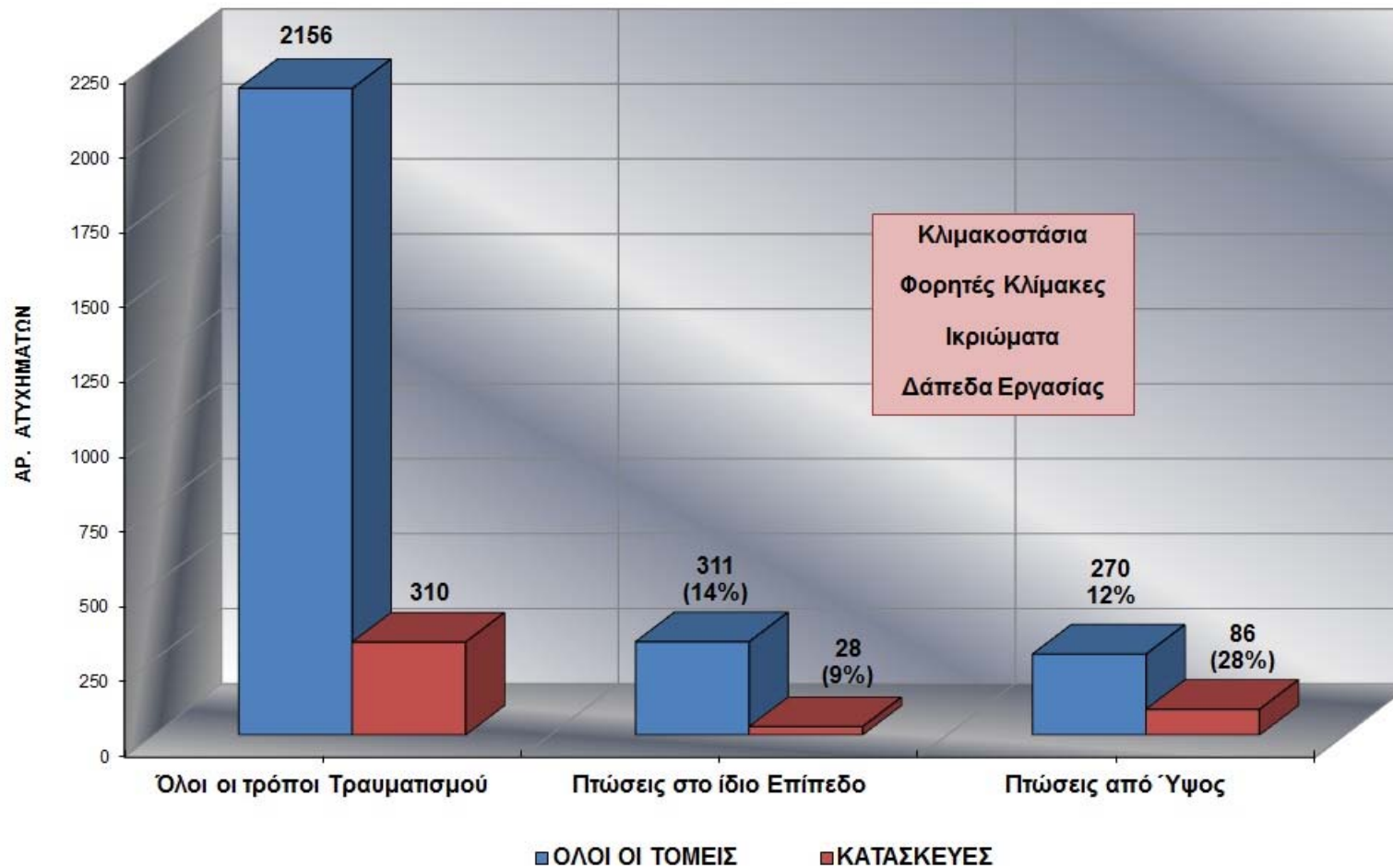
## ΑΤΥΧΗΜΑΤΑ 2018 – ΚΑΤΑ ΗΛΙΚΙΑ (ΔΕΙΚΤΗΣ ΣΥΧΝΟΤΗΤΑΣ)



## ΑΤΥΧΗΜΑΤΑ 2018 – ΤΡΟΠΟΣ ΤΡΑΥΜΑΤΙΣΜΟΥ



## ΑΤΥΧΗΜΑΤΑ 2018 – ΠΤΩΞΕΙΣ



# ΣΗΜΑΝΤΙΚΑ ΣΗΜΕΙΑ ΘΕΤΙΚΑ



- ❖ **Ελαφριά Μείωση Δ.Σ σε όλους τους τομείς Οικονομικής Δραστηριότητας (2017-2018): 1,2%**
- ❖ **Χαμηλός Δ.Σ. Μη Θανατηφόρων Ατυχημάτων.**

**Σύγκριση με Ευρώπη 2017:**

**Ε.Ε. 28: 1 557**

**Κύπρος: 554**

# ΣΗΜΑΝΤΙΚΑ ΣΗΜΕΙΑ

## ΑΡΝΗΤΙΚΑ

❖ **Αύξηση συνολικού αριθμού ατυχημάτων  
2017-2018(4,2%)**

2018: 2156

2017: 2070

2016 – 2017 Αύξηση **8,7%**

# ΣΗΜΑΝΤΙΚΑ ΣΗΜΕΙΑ

## ΑΡΝΗΤΙΚΑ (συνέχεια)

- ❖ Αύξηση αριθμού ατυχημάτων στον Τομέα των Κατασκευών κατά 18,7%

**2018: 310**

**2017: 252**

- ❖ Αύξηση Δ.Σ. στον Τομέα των Κατασκευών κατά 9,7%

**2018: 1070,77**

**2017: 976,33**

# ΣΗΜΑΝΤΙΚΑ ΣΗΜΕΙΑ ΑΡΝΗΤΙΚΑ (συνέχεια)



- ❖ Υψηλός Δ.Σ. στην ηλικιακή ομάδα 15 – 24  
(**849,1** / Μέσος Όρος **620,17**)  
*(απειρία, επιπολαιότητα, έλλειψη εκπαίδευσης / επιτήρησης)*
- ❖ Υψηλό ποσοστό ατυχημάτων που αφορούν πτώσεις από ύψος στις κατασκευές  
(2018: **27,7%** / 2017: **27,7%** )
- ❖ Μεγάλος αριθμός ατυχημάτων με αποτέλεσμα τον τραυματισμό σε πάνω και κάτω άκρα και κεφαλή – **70,4%**  
*(μη χρήση Μ.Π.Π., χειρισμός μηχανημάτων από άπειρα μη εκπαιδευμένα πρόσωπα, έλλειψη επιτήρησης, απροστάτευτα άκρα, μη προστασία από πτώσεις).*



# ΤΡΟΧΑΙΑ ΕΡΓΑΤΙΚΑ ΑΤΥΧΗΜΑΤΑ 2010-2017

- **Συνολικά: 1337 (19 θανατηφόρα)**
  - 9,12% από σύνολο 14656
  - 32,2% από σύνολο 59 θανατηφόρων
- Ξενοδοχεία – Εστιατόρια (483 - 36,1%)
- Μεταφορά – Αποθήκευση (162 – 12,1%)
- Μεταποίηση (135 – 10,1%)
- Εμπόριο (135 – 10,1%)



**Σας ευχαριστώ  
για την  
προσοχή σας**